


















Filme über Bienen, die Im Internet anzusehen sind.

Adressen:



- [www.hobos.de](http://www.hobos.de)
- [www.youtube.com/user](http://www.youtube.com/user)






	Doro's Bienen Film: Schwarmkontrolle und Honigernte (Besigheim)	25:53
	Bienen eliminieren Varroa - ResistantBees.com	59:14
	Beim Imker mal mit!	26:42
	Wie man einen Bienenschwarm einfängt	8:48
	Abgeschwärmt, was nun?	15:04







	<p>Schwärme Schwärme Schwärme</p>	<p>4:45</p>
	<p>Wie man einen Bienenschwarm einfängt</p>	<p>8:48</p>
	<p>Honigernte Dadant</p>	<p>19:05</p>
	<p>Weisellos oder nicht</p>	<p>7:29</p>
	<p>Geburt einer Königin</p>	<p>7:26</p>
	<p>Teilen und behandeln</p>	<p>15:14</p>

 <p>13:29</p>	<p>Das Jahr des Imkers und seiner Bienen</p>	<p>13:29</p>
 <p>Der Sommer 10:48</p>	<p>Bienenvölker im Sommer</p>	<p>10:48</p>
 <p>9:38</p>	<p>Die natürliche Anordnung der Bienenwaben- resistantbees.com</p>	<p>9:38</p>
 <p>1:17:15</p>		<p>1:17:15</p>
 <p>Der Sommer 10:01</p>	<p>Bienen richtig mit Oxalsäure gegen Varroamilben behandeln</p>	<p>10:01</p>
 <p>15:14</p>	<p>Die Bienen schwärmen kaum mehr - sie stechen nicht mehr - ResistantBees.com</p>	<p>15:14</p>

	<p>Probleme bei der Bienenbehandlung</p>	<p>9:42</p>
	<p>Rätselhafter Massentod - Warum sterben die Bienen? (Doku)</p>	<p>28:56</p>
	<p>Varroakontrolle-Beenature-Project</p>	<p>18:49</p>
	<p>Varroamilbe und Honigwasser</p>	<p>3:57</p>
	<p>Oxalsäure2012.mpg</p>	<p>7:41</p>
	<p>Oxalsäure Träufelbehandlung-zweiräumiger Brutraum</p>	<p>1:13</p>

	<p>VarroaController, Varroabekämpfung, Hypothermie</p>	<p>5:46</p>
	<p>Varroabedarfskontrolle mit Puderzucker</p>	<p>5:04</p>
	<p>Bienen eliminieren- resistantbees.com</p>	<p>59:15</p>
	<p>Doku: "Summ' mir das Lied vom Tod' "-tiefere Ursachen des Bienensterbens</p>	<p>29:56</p>
	<p>Rudolf Steiner Biologisch Dynamisch-gesundheit der Bienen Matthias Thun</p>	<p>57:45</p>
	<p>Doku 2/3-Die Rache der Schöpfung-Untergang der Bienen</p>	<p>42:36</p>
	<p>Bienen - Ein Volk und seine Königin 1/3</p>	<p>10:13</p>

	<p>Bienen - Ein Volk und seine Königin 2/3</p>	<p>10:58</p>
	<p>Bienen - Ein Volk und seine Königin 3/3</p>	<p>8:11</p>
	<p>Bienen-ein Volk und seine Königin</p>	<p>29:10</p>
	<p>Bruder Adam und seine Folgen - Ein Imker bei der Arbeit</p>	<p>19:39</p>
	<p>Bruder Adam und seine Folgen II - Honigernte</p>	<p>23:59</p>
	<p>Ein zweiter Blick auf das Volk</p>	<p>6:34</p>








	<p>Bienenbekommen-Wie geht es weiter</p>	<p>7:54</p>
	<p>Weihnachten bei den Bienen</p>	<p>7:18</p>
	<p>Bienen-ein Volk und seine Königin</p>	<p>29:10</p>
	<p>Imkern im Wandel der Jahreszeiten – Teil1</p>	<p>11:54</p>
	<p>Bienen im Wandel der Jahreszeiten-Teil2</p>	<p>12:32</p>
	<p>Die Bienen schwärmen kaum mehr – sie stechen nicht mehr-ResistantBees.com</p>	<p>15:14</p>

	<p>Dunkle Bienen halten</p>	<p>9:10</p>
	<p>Königin auf Bannwabe gesetzt</p>	<p>7:28</p>
	<p>Bienen-Varroa-Waldhonig</p>	<p>50:10</p>
	<p>Sterben die Bienen und Imker aus?</p>	<p>8:25</p>
	<p>Buckfastzucht-Teil1</p>	<p>11:53</p>
	<p>Totale Brutentnahme und Bauerneuerung von Zander auf Dadant</p>	<p>33:26</p>
	<p>Ein zweiter Blick auf die Königin</p>	<p>6:34</p>



	<p>Zucht der Honigbiene mit Nicot-Teil1</p>	<p>4:25</p>
	<p>Imkerei Nagelentdeckler</p>	<p>4:12</p>
	<p>Mittelwandgussform.mp4</p>	<p>4:52</p>
	<p>Mein 5er Ableger DN Normalmaß, für Hobbyimker</p>	<p>1:04</p>
	<p>Teilen und behandeln</p>	<p>15:14</p>
	<p>OXUVAR® - Bienennarzneimittel zur Varroabehandlung 2013</p>	<p>4:46</p>
	<p>Notbehandlung</p>	<p>8:23</p>








 <p>7:42</p>	<p>Brutraumbehandlung</p>	<p>7:42</p>
 <p>37:19</p>	<p>Am Schauplatz Bienen in Not ORF vom 16.5.2013</p>	<p>37:19</p>
 <p>1:03</p>	<p>Bienenräuberei Extrem2013</p>	<p>1:03</p>
 <p>6:57</p>	<p>Varroabehandlung/Aber wie?</p>	<p>6:57</p>
 <p>5:56</p>	<p>Dampf Wachsschmelzer Bienenwachs</p>	<p>5:56</p>
 <p>8:31</p>	<p>Ameisensäurebehandlung mit Grablicht</p>	<p>8:31</p>
 <p>2:31</p>	<p>Melezitosewaben wässern</p>	<p>2:31</p>









	<p>Flotte Bienen auf Liebestour</p>	<p>14:07</p>
	<p>Imker-TV: Ameisensäurebehandlung mit Schwammtuch Methode live</p>	<p>1:46</p>
	<p>Ameisensäurebehandlung von unten</p>	<p>9:08</p>
	<p>Wabenhygiene + Einengen</p>	<p>4:41</p>
	<p>Futter ergänzen</p>	<p>8:58</p>
	<p>Bienen2013: Futtereingabe 29.08.</p>	<p>27:27</p>
	<p>Natürlichen Milbenbefall erfassen</p>	<p>1:47</p>







	<p>Wissenswertes über Rähmchen und das Einlöten von Mittelwänden</p>	<p>11:17</p>
	<p>Völkervermehrung in vier Schritten – Nachschaffungen brechen</p>	<p>15:46</p>
	<p>Beurteilung der Einwinterungsstärke</p>	<p>8:42</p>
	<p>Altvölker einengen</p>	<p>9:02</p>
	<p>Behandlung mit dem Liebig Dispenser</p>	<p>9:22</p>
	<p>Erweiterung von Jungvölkern</p>	<p>6:42</p>
	<p>Honigernte aus dem Brutraum</p>	<p>4:19</p>

	<p>Honigraum aufsetzen</p>	<p>2:50</p>
	<p>Die Gemülldiagnose</p>	<p>8:04</p>
	<p>Fachzentrum Bienen: Varroabehandlung mit dem Nassenheider</p>	<p>4:32</p>
	<p>Fachzentrum Bienen: Ameisensäurebehandlung mit dem Schwammtuch</p>	<p>3:38</p>
	<p>Imker in Berlin-Teil 2</p>	<p>13:01</p>
	<p>Milchsäure-Anwendung beim Ableger der Honigbienen</p>	<p>8:17</p>
	<p>Sonnenwachsschmelzer – So geht' s</p>	<p>0:26</p>

Im den folgenden Filmen stellt eine Jungimker seine Erfahrungen über das ganze Jahr (2013) dar. Die finden sich unter: [www.YouTube.com/user/BeeTV84](http://www.YouTube.com/user/BeeTV84) .

1	 <p><b>Imkern von Anfang an - Teil 1 - Grundausrüstung</b>          von BeeTV84          11.924 Aufrufe</p> <p>13:30</p>	13:30
2	 <p><b>Imkern von Anfang an - Teil 2 - Der erste Ableger</b>          von BeeTV84          6.967 Aufrufe</p> <p>8:55</p>	8:55
3	 <p><b>Imkern von Anfang an - Teil 3 - Auf der Suche nach der Königin - Part 1</b>          von BeeTV84          5.288 Aufrufe</p> <p>17:04</p>	17:04
4	 <p><b>Imkern von Anfang an - Teil 4 - 3 weitere Ableger erhalten ihre Königin</b>          vor 7 Monaten • 5.565 Aufrufe          Ich habe kräftig Zuwachs bekommen. 3 weitere Ableger schmücken jetzt meinen Garten. Anders als beim ersten Ableger hänge ich bei den 3 neuen Ablegern jeweils eine verdeckelte</p> <p>16:02</p>	16:02
5	 <p><b>Imkern von Anfang an - Teil 5 - Impressionen am Einflugloch</b>          von BeeTV84          3.071 Aufrufe</p> <p>9:47</p>	9:47
6	 <p><b>Imkern von Anfang an - Teil 6 - Auf der Suche nach der Königin - Part 2</b>          von BeeTV84          3.246 Aufrufe</p> <p>7:12</p>	7:12
7	 <p><b>Imkern von Anfang an - Teil 7 - Durchsicht der 3 neueren Ableger</b>          von BeeTV84          2.705 Aufrufe</p> <p>10:11</p>	10:11
8		

	 <p><b>Imkern von Anfang an - Teil 8 - Schwarmkontrolle an den Ablegern</b>  von BeeTV84  2.854 Aufrufe</p>	9:59
9	 <p><b>Imkern von Anfang an - Teil 9 - Der Drohnenbrüter - Was tun ?</b>  von BeeTV84  3.309 Aufrufe</p>	16:09
10	 <p><b>Imkern von Anfang an - Teil 10 - Die letzten 3 Ableger für 2013</b>  von BeeTV84  3.783 Aufrufe</p>	11:06
11	 <p><b>Imkern von Anfang an - Teil 11 - Ableger umsiedeln in Magazinbeute</b>  vor 6 Monaten • 3.584 Aufrufe  Es ist soweit. Die Ableger sind mittlerweile zu groß für den 5 Rähmchen Ableger kasten und müssen in die Magazinbeute umgesiedelt werden. Um dort ein schnelleres Wachstum durch</p>	16:16
12	 <p><b>Imkern von Anfang an - Teil 12 - Umsiedeln des letzten Ablegers</b>  von BeeTV84  2.371 Aufrufe</p>	7:36
13	 <p><b>Imkern von Anfang an - Teil 13 - Durchsicht aller Ableger nach 2 Wochen</b>  vor 5 Monaten • 3.282 Aufrufe  Ich such mir immer das heißeste Wetter aus, um nach dne Bienen zu schauen. 2 Wochen habe ich sie in Ruhe gelassen und nicht reingeschaut. Heute war es dann bei allen 6 Ableger</p>	14:26
14	 <p><b>Imkern von Anfang an - Teil 14 - Aufpeppeln des schwachen Ablegers</b>  von BeeTV84  2.981 Aufrufe</p>	17:52
15	 <p><b>Imkern von Anfang an - Teil 15 - Rähmchen vorbereiten / Mittelwände</b>  von BeeTV84  3.213 Aufrufe</p>	22:44

16	 <p><b>Imkern von Anfang an - Teil 16 - Einfüttern aller 6 Ableger</b>  von BeeTV84  4.005 Aufrufe</p>	13:15
17	 <p><b>Imkern von Anfang an - Teil 17 - Letzte Kontrolle vor dem Winter - Futter ?</b>  von BeeTV84  2.092 Aufrufe</p>	17:54
18	 <p><b>Imkern von Anfang an - Teil 18 - Notbehandlung mit Milchsäure</b>  von BeeTV84  1.375 Aufrufe</p>	15:25
19	 <p><b>Imkern von Anfang an - Teil 19 - Ergebnis der Milchsäurebehandlung</b>  von BeeTV84  1.179 Aufrufe</p>	9:03
20		
21	 <p><b>Imkern von Anfang an - Teil 21 - Völker vereinigen für den Winter</b>  von BeeTV84  729 Aufrufe</p>	11:25
22	 <p><b>Imkern von Anfang an - Teil 22 - Varroabehandlung durch</b>  von BeeTV84  340 Aufrufe</p>	10:23